



Lentrance

校内・自治体配信方式 学校管理者向け スタートガイド



ICT管理ご担当者様

サーバーの設定を始める前に、お読みください。



2021/3/1

はじめに

Lentrance®(レントランス)へようこそ。

このガイドは、Lentrance校内・自治体配信方式を初めてお使いになる学校等のICT管理者様や教材購入担当者様向けに、事前に確認・準備していただきたいこと、およびセットアップ作業の全体像について、ご説明するものです。

事前に確認・準備すること

● サーバーと閲覧用端末を用意する

サーバーと閲覧用端末(PCやタブレットなど)のシステム要件については、Lentranceサイトを参照してください。

<https://www.lentrance.com/products/local-network/#requirements>



● インストールメディアを用意する

校内・自治体配信方式を購入すると、販売代理店・出版社からインストールメディア(DVDなど)が提供されます。インストールメディアには、デジタル教科書・教材のファイルと、サーバーの設定に必要なファイル一式が収録されています。

● サーバー設定担当者を確認する

校内・自治体配信方式をサーバーに設定するには、Webサーバーに関する一定の知識が必要です。通常、学校のサーバー管理者(システム管理者、ICT支援員など)やシステム会社が設定を行います。^{※1}。

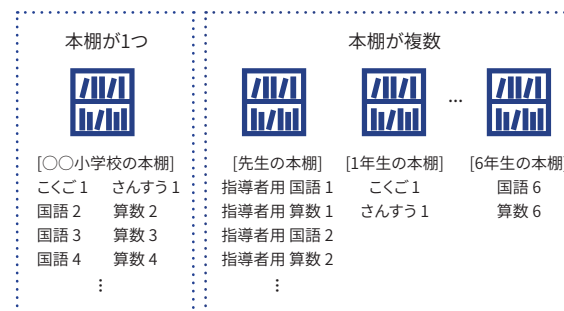
● セットアップガイドを入手する

セットアップ方法の詳細については、『Lentranceプラットフォーム 校内・自治体配信方式 配信用端末セットアップガイド』(以下、「セットアップガイド」)を参照してください。

セットアップガイドは、校内・自治体配信方式を購入済みの自治体・学校またはセットアップを委託されたシステム会社に、個別に提供しています。セットアップガイドをお持ちでない場合、購入元の販売代理店・出版社から提供を受けるか、Lentranceのお問い合わせフォーム(→ P.2)からお申し込みください。

● 本棚に並べる教科書・教材を決める

デジタル教科書・教材の冊数や学校の運用に合わせて、本棚画面をいくつ用意するかや、各本棚画面に並べるデジタル教科書・教材の種類を決めてください^{※2}。

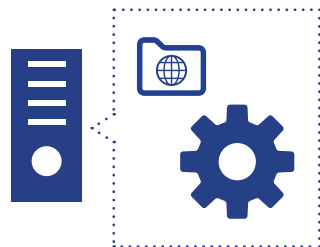


※1 システム会社等に委託する場合は、委託先への費用が発生します。

※2 本棚画面の数だけ、ブラウザで表示する際のURLが用意されます。

セットアップの流れ

STEP 1 Webサーバーを設定する

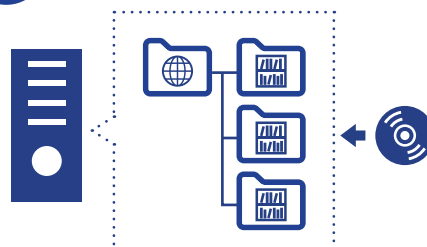


サーバーの設定を行う担当者に、インストールメディア、セットアップガイド、本棚画面の情報(→ P.1)を提供し、サーバーの設定を依頼してください。

サーバーには、以下の設定を行います。

- Webサーバーソフトウェアのインストールと設定
- 配信するファイルの種類(メディアタイプ)の設定
- デジタル教科書・教材を配置するフォルダの公開設定
- 【必要に応じて】同時接続数の設定
- 【必要に応じて】閲覧制限の設定
- 【必要に応じて】SSLサーバー証明書の設定

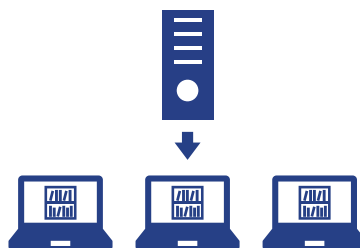
STEP 2 本棚フォルダを配置する



インストールメディア※1に収録されている本棚フォルダを、STEP 1 で設定した公開フォルダに配置します。

本棚画面を複数作成する場合は、その構成に合わせて本棚フォルダを配置し、必要な設定を行います。

STEP 3 閲覧用端末のブラウザ※2で表示を確認する※3



※1 インストールメディア内のフォルダ構成やファイル名は、出版社ごとに異なります。ご不明な点は、発行元の出版社にお問い合わせください。

※2 ブラウザの動作環境については、Lentranceサイト(<https://www.lentrance.com/products/local-network/#requirements>)を参照してください。

※3 設定・確認が完了したら、本棚画面のURLを、授業で使用する先生、児童生徒に連絡してください。

困ったときは？

● 教科書・教材の内容に関するご質問:
発行元の出版社にお問い合わせください。

● 設定・使い方に関するご質問:

よくあるご質問(Q&A)
<https://www.lentrance.com/faq/>
まずは、こちらをご確認ください。

お問い合わせフォーム
<https://www.lentrance.com/contact/>

050-5526-1101
受付時間: 月～金曜日 9:00～17:00(祝祭日を除く)



株式会社Lentrance
〒100-0004 東京都千代田区大手町1-6-1 大手町ビル 9F
<https://www.lentrance.com/>

Lentrance、Lentranceロゴは、日本国、米国、およびその他の国における株式会社Lentranceの登録商標または商標です。

本ガイドに記載されている会社名、製品名、商品名などの名称は、各社の登録商標または商標です。

© 2021 Lentrance Inc. All rights reserved.